

- | | |
|---------------------|---|
| Bodenaufbau: | |
| <u>Wohnraum:</u> | |
| - 5 mm | PU-Beschichtung |
| - 35 mm | Gussasphaltestrich IC10 |
| - 30 mm | Trittschalldämmung mehrschichtige Dämmplatte
- 15 mm Bläperlit- Dämmplatte
- 15 mm Mineralwolle- Platte |
| - 170 mm | Stahlbeton |
| - 70 mm | Stahlbeton- Fertigteil |
| <u>Badezimmer:</u> | |
| - 5 mm | PU-Beschichtung |
| - 30 mm | Gussasphaltestrich IC10 |
| - 25 mm | Trittschalldämmung mehrschichtige Dämmplatte
- 12,5 mm Bläperlit- Dämmplatte
- 12,5 mm Mineralwolle- Platte |
| - 10 mm | Sperrschicht |
| - 170 mm | Stahlbeton |
| - 70 mm | Stahlbeton- Fertigteil |

- | | |
|--------------------------|------------------------|
| Wandaufbau: | |
| <u>Thermowand</u> | |
| - 70 mm | Sichtbeton- Fertigteil |
| -100 mm | Phenolharzdzämmung |
| -170 mm | Stahlbeton |
| - 60 mm | Sichtbeton- Fertigteil |
| <u>Installationswand</u> | |
| - 50 mm | Vorwand |
| - 2x 12,5 mm | Gipskartonplatte |

- | | | | |
|--|--|--|--|
| Fliesen 30x30 cm, weiß
(Im Duschbereich auf Abdichtung) | | | |
|--|--|--|--|

- Boden: PU- Beschichtung
Wände: Betonlasur, klar


- Bewegungsflächen

- Deckenaufbau:**
- 190 mm Stahlbeton
 - 70 mm Stahlbeton- Fertigteil, gespachtelt, weiß gestrichen








- Innentüren:**
2-tlg. Stahlumfassungszargen zum nachträglichen Einbau,
werkseitig weiß beschichtet

- Miniküche:**
seperater Plan 473 705

TGA

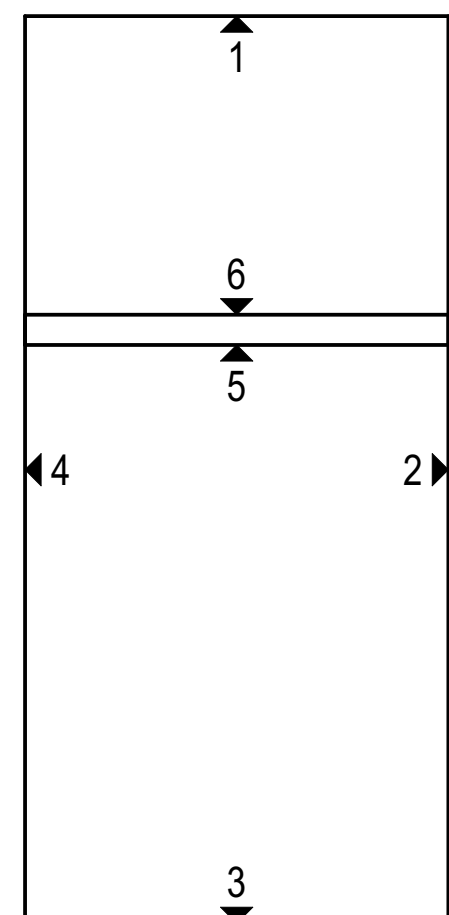
	grün = Gewerk HSL	D/B/W	Decke/Boden/Wand		Wandaussparung Heizung
	blau = Gewerk ELT	D/A	Durchbruch/Aussparung		

BAUTEILE

- | | | | |
|---|-----------------|---|--------------------|
|  | Beton, bewehrt |  | Phenolharzdaämmung |
|  | Gussasphalt |  | MDF |
|  | WU-Beton | | |
|  | Betonfertigteil | | |
|  | GK-Wand | | |

**Pläne gelten nur in Verbindung mit den Plänen der beteiligten Fachplaner!
Alle Maße sind örtlich zu prüfen, Unstimmigkeiten der Bauleitung mitzuteilen!**

DATUM	BEARBEITER	ANFORDERG		INDEX



Projekt: **Neubau Übergangswohnheim für obdachlose Menschen**

Ort: Kelmesberg 1-8, 52223 Stolberg

Bauherr: Stadt Stolberg
Rathausstraße 11-13 52222 Stolberg



Architekt:

Planinhalt: **Raumplan Wohnung Typ B**

Status: **AUSFÜHRUNGSPLANUNG**

Maßstab: **1:20**

Format: **A0**

Plannr.: 473 701

Index:

gez: AE/ MH am: 20.06.2023

Contact: 0473_48_AP